

Інструкція користування адміністратором медичного закладу Медичного портала МЕДРадник24

<https://www.medadvisor24.com>

Зміст

1. Вступ
2. Кабінет адміністратора медичного закладу
 - 2.1 Інформація про адміністратора медичного закладу
 - 2.2 Основне
 - 2.3 Редагувати профайл медичного закладу
 - 2.4 Акції
 - 2.5 Новини
 - 2.6 Спеціальні пропозиції
 - 2.7 Медтуризм
 - 2.8 Заявки пацієнтів
 - 2.9 Фото
 - 2.10 Наші лікарі
 - 2.11 Відгуки
 - 2.12 Повідомлення
 - 2.13 Підключення к API

Скорочення

Сайт – Медичний портал Медрадник24

МЗ – Медичний заклад

АМЗ – адміністратор медичного закладу


ОК – особистий кабінет

1. Вступ

Дана інструкція дозволить адміністратору медичного закладу максимально швидко пізнати функціонал Сайту і використовувати для комунікації з пацієнтами, а також просувати МЗ на ринку медичних послуг.

2. Кабінет адміністратора медичного закладу

Вхід в кабінет АМЗ здійснюється з головної сторінки Сайту <https://www.medadvisor24.com>



А - якщо Ви ще не зареєструвалися необхідно провести реєстрацію МЗ

Б – вхід в особистий кабінет АМЗ

Реєстрація

The screenshot shows the registration form titled 'РЕЄСТРАЦІЯ'. It includes a radio button for 'Я Пацієнт' and a checked checkbox for 'Представник клініки'. There are input fields for 'Ім'я', 'Email', 'Пароль', and 'Підтвердити пароль'. A checkbox for 'С правилами сервісу ознайомлений' is present. A blue 'РЕЄСТРАЦІЯ' button is at the bottom. A link 'Уже зареєстрований' is also visible. A callout box on the right lists 'Переваги мед. установи при реєстрації в МЕДРадник24' with seven points. Red arrows point from boxes 'А' through 'Ж' to various form elements: 'А' to the 'Представник клініки' checkbox, 'Б' to the callout box, 'В' to the 'Ім'я' field, 'Г' to the 'Email' field, 'Д' to the 'Пароль' field, 'Е' to the 'Підтвердити пароль' field, 'Є' to the 'С правилами сервісу ознайомлений' checkbox, and 'Ж' to the 'РЕЄСТРАЦІЯ' button. A box labeled 'З' points to the 'Уже зареєстрований' link.

При реєстрації АМЗ на Сайті необхідно записати дані

А – поставити галочку «Представник клініки»

Б – при реєстрації Вам коротко приведені переваги реєстрації

В – вказати ПІБ

Г – вказати адресу електронної пошти (це і є логін при вході на Сайт)

Д – вказати пароль

Е – для попередження помилок продублюйте правильність введення пароля, вказати повторно

Є – ознайомитися з Правилами сервісу Сайту і поставити галочку «З правилами сервісу ознайомлений»

Ж – завершивши заповнення полів нажимаєте «Реєстрація»

З – якщо Ви вже зареєстровані, у Вас є можливість оперативно перейти в свій ОК

2.1 Інформація про адміністратора МЗ

Після реєстрації на Сайті, Адміністрація зв'язується з Вами по вказаному номеру телефона і підтверджує реєстрацію. Вам на ел. пошту (вказану при реєстрації) прийде підтвердження про реєстрацію і посилання, по якій необхідно перейти.

Увійти

Логін

Пароль

[Нагадати пароль](#)

ВІДПРАВИТИ

Ви ще не зареєстровані - [швидка реєстрація](#)

А – вказуєте адресу ел. пошти

Б – вказуєте пароль

В – натискаємо «Відправити» для входу в ОК

MED24 РАДНИК

Акції Новини Спецпропозиції Медичний туризм Контакти

Рома

Кабінет

Вихід

Київська Київско-Святошинський Чайки

А – Ім'я АМЗ

Б – перехід в особистий кабінет АМЗ

В – вихід з особистого кабінету

Редагування інформації про АМЗ

Профіль представника мед. закладу

ПІБ* Б

Посада В

Додати фото

Г

Телефон Д

E-mail* Е

Пароль Є

Ж

А – натиснути на «шестерню», щоб записати інформацію про себе (АМЗ)

Б – внести чи редагувати Прізвище Ім'я По батькові АМЗ

В – посада АМЗ

Г – можливість загрузити фотографію

Д – контактний номер телефону АМЗ

Е – адрес ел. пошти АМЗ (це і є логін при вході на Сайт)

Є – пароль входу в кабінет АМЗ

Ж – кнопка «Зберегти» - зберігає обновлені дані в профілі пацієнта

Основне

The screenshot shows the website for "Медичний центр Харьков Центр 2". The page includes a header with the center's name and services, a logo, a 4-star rating with 11 reviews, and a list of operating hours. On the right, there is a "Заявки:" (Requests) section with four status categories: "В ОБРОБЦІ" (8), "ПРИЙНЯТО В РОБОТУ" (3), "ПАЦІЄНТ НА ПРИЙОМІ" (1), and "ЗАКРИТІ" (9). Each category shows average and maximum waiting times.

**Медичний центр
Харьков Центр 2**
Стоматологія / Дитяча стоматологія / Стоматологічна Хірургія
/ Стоматологія для вагітних / Відбілювання зубів

МЕДИЧНСЬКИЙ ДІАГНОСТИЧЕСЬКИЙ ЦЕНТР

4 ★★★★★
11 Відгуків

Пн 10:00-20:00
Вт 10:00-19:00
Ср-Нд **Вихідний**
Пт-Сб 00:00-24:00

Медицинский центр, который заслужил доверие своих пациентов благодаря использованию современных методов диагностики и лечения, а также индивидуальному подходу. Данная клиника предлагает оказание таких услуг: диагностика заболеваний ротовой полости, консультация стоматологов, лечение зубов и профилактика, лечение десны и профилактика, рентгенология зубного ряда на современном рентген-аппарате. Наши врачи помогут сделать Вашу улыбку здоровой и сияющей!

Заявки:

8	В ОБРОБЦІ Середній час: 113 д. 05:57 Найбільш пізня: 172 д. 11:50
3	ПРИЙНЯТО В РОБОТУ Середній час: 85 д. 08:03 Найбільш пізня: 92 д. 17:02
1	ПАЦІЄНТ НА ПРИЙОМІ Середній час: 92 д. 17:35 Найбільш пізня: 92 д. 17:35
9	ЗАКРИТІ Пацієнт обслужений: 5 Пацієнт не обслужений: 4

А – тип МЗ

Б – назва МЗ

В – логотип МЗ

Г – рейтинг на Сайті і кількість залишених відгуків пацієнтами про МЗ

Д – Час роботи МЗ

Е – коротка інформація про діяльність МЗ

Є – заявки пацієнтів, які прийняв АМЗ в роботу. Це дозволить пацієнту бути проінформованим, що його питанням займаються

Ж – заявки, які погоджені з пацієнтом, визначений лікар і чекає приходу пацієнта

З – пацієнт прийшов на прийом і відмітився у АМЗ

И – закриті заявки пацієнтів. Може бути 2 варіанта: 1) пацієнт обслужений; 2) пацієнт не прийшов і не планує відвідати МЗ

2.2 Редагувати профайл медичного закладу

The form is divided into several sections:

- Особисті дані:** Includes fields for 'Тип Закладу' (Medical center), 'Блок', 'Найменування*' (Kharkiv Center 2), 'Код ЄДРПОУ*' (13123123123123123), and 'Напрямки/Послуги' (Stomatology, Pediatric Stomatology, etc.).
- Страхові компанії:** Includes 'УСГ', 'АДКА', and 'АХА-страхування'.
- Спеціальні умови:** Includes 'Пільги для учасників АТО'.
- Принимати заявки:** A checked checkbox.
- Лікарняний лист:** A checked checkbox.
- Додати фото:** A button with a photo of a medical center.
- Про нас:** A text area with a description of the center.
- Контакти:** Includes 'Область' (Kharkiv), 'Район' (Kharkiv), 'Населений пункт' (Kharkiv), 'Район населеного пункту' (Kyiv), 'Адреса' (Stusa 8), and 'Дані для карти' (Latitude: 48.8821094, Longitude: 36.2332255).
- Телефон:** A field with '+38 (057) 000-00-00'.
- Графік роботи:** A table showing working hours for days of the week (Pn, Vt, Sr, Ct, Pt, Sb, Nd) and a 'Працює цілодобово' checkbox.
- Статус:** Includes 'Статус закладу' (Active) and a 'Зберегти' button.

Red arrows point to specific fields and sections, labeled with letters: А, Б, В, Г, Д, Е, Є, Ж, З, И, І, К, Л, М, Н, О, П, Р, С, Т, У.

А – вибрати тип МЗ

- Б – вибрати, які послуги надає МЗ (діагностика, лікування, реабілітація)
- В – назва МЗ
- Г – ЄДРПОУ МЗ (якщо є філії, то через /1, /2....)
- Д – прописати направлення/послуги МЗ
- Е – прописати страхові компанії, з якими співпрацює МЗ по мед. послугам
- Є – спеціальні умови МЗ, які діють на постійній основі
- Ж – якщо МЗ не планує приймати заявки, то знімається «галочка». В даному випадку сервіс для пацієнтів надається, як інформативний
- З – вказати, чи зможе МЗ відкрити «лікарняний»
- И – додати логотип МЗ
- І – написати короткий опис діяльності МЗ
- Ї – вибрати область, в якому розміщений МЗ
- Й – вибрати район, в якому розміщений МЗ
- К – вибрати населений пункт, в якому розміщений МЗ
- Л – вибрати район населеного пункту, в якому розміщений МЗ
- М – адрес МЗ
- Н – занести дані локації МЗ на карті Гугл
- О – телефон МЗ (можливо декілька функцій - вносити, видаляти, редагувати)
- П – графік роботи по дням (можливо виділяти робочі дні)
- Р – по кожному робочому дню вказати час роботи (у випадку, якщо МЗ працює цілодобово – поставити «галочку»)
- С – статус закладу: відкрито і закрито
- Т – можливість відобразити причину, чому закритий МЗ (наприклад – мийка, ремонт, переїзд та ін. причини)
- У – «Зберегти» підтверджує і зберігає всю внесену і відредаговану інформацію про МЗ

2.3 Акції

Для того, щоб інформація про акцію попала на головну сторінку – необхідно, щоб Адміністрація сайту активувала дану можливість.

The screenshot shows a web form for creating an offer. The form is titled 'Акції' and contains several input fields and a submit button. Red arrows point from lettered boxes (A through Ж) to specific parts of the form:

- А** points to the 'Заголовок' (Title) field, which contains the text 'Безкоштовний огляд сім'ї професіональним стоматологом'.
- Б** points to the 'Опис' (Description) field, which contains the text 'При отриманні стоматологічних послуг пацієнтом, огляд стоматологом його членів сім'ї - безкоштовно'.
- В** points to the 'Знижка' (Discount) field, which contains '100%'.
- Г** points to the 'Додати фото' (Add photo) section, which shows a small image of a family and a plus sign icon.
- Д** points to the 'Теги' (Tags) field, which contains two tags: 'Пільги для багатодітних сімей *' and 'Стоматологія *'.
- Е** points to the 'Дата початку' (Start date) field, which contains '2018-05-12 11:00'.
- Є** points to the 'Дата' (End date) field, which contains '2018-05-31 23:00'.
- Ж** points to a plus sign icon at the bottom right of the form.
- З** points to the 'Зберегти' (Save) button.

А – занести назву акції

Б – занести опис акції

В – процент наданої скидки на медичну послугу

Г – фотографія, пов'язана з акцією (звернути увагу пацієнта)

Д – прописати ТЕГИ, для того, щоб пацієнт оперативно зміг знайти необхідну інформацію, вибираються із переліку. Якщо необхідного тегу у Вас немає, напишіть будь-ласка на Адміністрацію Сайту

Е – дата початку акції

Є – дата закінчення акції

Ж – натиснути на хрестик, щоб додати нову акцію

З – «Зберегти» підтверджує і зберігає всю внесену і відредаговану інформацію про акції. З даного моменту акція доступна пацієнтам в профайлі МЗ

2.4 Новини, статі

Для того, щоб інформація про новини для статті попала на головну сторінку – необхідно, щоб Адміністрація сайту активувала дану можливість.

А – заголовок новини МЗ

Б – текст новини

В – фото на обкладинку новини (звернути увагу пацієнта)

Г – фото до новини

Д – прописати ТЕГИ, для того, щоб пацієнт оперативно зміг знайти необхідну інформацію, вибираються із переліку. Якщо необхідного ТЕГА у Вас немає, напишіть будь-ласка на Адміністрацію Сайту

Е – натиснувши на «хрестик», Ви створюєте нову новину. Якщо Ви хочете видалити новини, необхідно натиснути на «мінус»

Є – «Зберегти» підтверджує і зберігає всю внесену і відредаговану новину МЗ. С даного моменту інформація доступна пацієнтам в профайлі МЗ.

2.5 Спеціальні пропозиції

Для того, щоб інформація про спеціальні пропозиції попала на головну сторінку – необхідно, щоб Адміністрація сайту активувала дану можливість.

А – заголовок спец. пропозиції МЗ

Б – текст спец. пропозиції

В – фото на обкладинку спец. пропозиції (звернути увагу пацієнта)

Г – прописати ТЕГИ, для того, щоб пацієнт оперативно зміг знайти необхідну інформацію, вибираються з переліку. Якщо необхідного тегу немає, напишіть будь-ласка на Адміністрацію Сайту

Д - натиснувши на «хрестик», Ви створюєте нову пропозицію. Якщо Ви хочете видалити пропозицію, необхідно натиснути на «мінус»

Е – «Зберегти» підтверджує та зберігає всю внесену і відредаговану інформацію про спеціальні пропозиції МЗ. З даного моменту інформація доступна пацієнтам в профайлі МЗ.

2.6 Медтуризм

The screenshot shows a form titled "Медтуризм" with the following elements and annotations:

- Заголовок:** A text input field containing "Стоматологія для туристів". A red arrow labeled "А" points to the top right corner of this field.
- Опис:** A text area containing "Надаємо стоматологічні послуги для гостей України. В нашій команді присутні англомовні лікарі". A red arrow labeled "Б" points to the right side of this text area.
- Додати фото:** A square area with a camera icon and a plus sign. A red arrow labeled "В" points to the right side of this area.
- Bottom right:** A small blue circle with a plus sign. A red arrow labeled "Г" points to this icon.
- Зберегти:** A blue button with the text "Зберегти". A red arrow labeled "Д" points to the right side of this button.

А – назва медичної послуги, яка доступна в рамках програми Медтуризму

Б – текст, що описує послугу Медтуризму

В – фото на обкладинку (звернути увагу туриста)

Г - натиснувши на «хрестик», Ви створюєте нову пропозицію по медтуризму. Якщо Ви хочете видалити пропозицію, необхідно натиснути на «мінус»

Д – «Зберегти» підтверджує і зберігає всю внесену і відредаговану інформацію про пропозицію МЗ по медтуризму. З даного моменту інформація доступна пацієнтам у профайлі МЗ.

2.7 Заявки пацієнтів

The screenshot shows a web interface for patient applications. At the top, there is a search bar with the placeholder text "Введіть статус / чи прізвище / чи дату" (Enter status / or surname / or date). Below it, a status filter is set to "Прийнято в роботу" (Accepted for work). There are two dropdown menus: "Лікар" (Doctor) and "Номер заявки" (Application number). The main content area displays two application cards. The first card is for "Заявка №23" (Application #23) with a date of "31-01-2018 17:00" and a status of "Прийнято в роботу" (Accepted for work) with a duration of "92 д. 20 : 46". The second card is for "Заявка №32" (Application #32) with a date of "12-02-2018 21:00" and a status of "Прийнято в роботу (Прийнято лікарем)" (Accepted for work (Accepted by doctor)) with a duration of "91 д. 17 : 24".

Callouts: A points to the search bar; B points to the search button; В points to the "Лікар" dropdown; Г points to the "Номер заявки" dropdown; Д points to the application number "Заявка №23"; Е points to the status "Прийнято в роботу"; Є points to the date and time "31-01-2018 17:00"; Ж points to the duration "92 д. 20 : 46".

А – можливість пошуку заявки пацієнта по ПІБ, даті та статусу

Б – кнопка Пошуку

В – перелік лікарів, якщо необхідно відфільтрувати заявки тільки певного лікаря

Г – фільтр, для пошуку заявок необхідного параметру

Д – номер заявки в переліку

Е – статус заявки

Є – дата і час прийому пацієнта лікарем

Ж – проміжок часу заявки з моменту створення пацієнтом

Фільтри заявок

The filters section contains three columns of dropdown menus. The first column is for "Лікар" (Doctor) with a search field (callout А) and a list of doctors: "Врач 1" (callout Б), "Крилевич Юлиана Ивановна", and "Гук Анна Ивановна". The second column is for "Статус (реверсування)" (Status (reversal)) with a search field and a list of sorting options: "Сортування" (callout В), "Час прийому" (callout Г), "Час прийому (реверсування)" (callout Д), and "Статус". The third column is for "Статус (реверсування)" (Status (reversal)) with a search field and a list of status options: "Статус" (callout Е), "Статус (реверсування)" (callout Є), "Номер заявки" (callout Ж), "Номер заявки (реверсування)" (callout З), and "Статус (реверсування)".

А - поле для введення пошукового тексту

Б - ПІБ лікарів

В - «Сортування», означає, що фільтр не встановлений

Г - «Час прийому» фільтрує з найперших заявок МУ до останніх

Д - «Час прийому (реверсування)» фільтрує з останніх заявок МУ до найперших

Е - «Статус» фільтрує по черзі: В обробці - Прийнято в роботу - Пацієнт на прийомі - Пацієнт обслужений - Пацієнт не обслужений - Пацієнт скасував - Скасовано в клініці

Є - «Статус (реверсування)» фільтрує по черзі: Скасовано в клініці - Пацієнт скасував - Пацієнт не обслужений - Пацієнт обслужений - Пацієнт на прийомі - Прийнято в роботу - В обробці

Ж - «Номер заявки» фільтрує з найперших заявок МУ до останніх

З - «Номер заявки (реверсування)» фільтрує з останніх заявок МУ до найперших

Заявка №3544 **В обробці**

14-02-2018 21:00 88 д. 16 : 28

Дата	Час прийому	Час у роботі
14-02-2018	21:00	88 д. 16 : 28

ПІБ пав

Телефон +00 (000) 000-00-00

Повідомлення тест

Лікар дитині

Напрямок Дитяча стоматологія

Наявність аналізів

Статус заявки В обробці

Призначити лікаря Призначити лікаря

Добавити коментарі

Добавити коментарі для лікаря

ЗБЕРЕГТИ ЗМІНИ

Історія зміни статусу

А - номер заявки в списку

Б - статус заявки

В - час дії заявки з моменту створення пацієнтом

Г - дата прийому (АМЗ може редагувати, погодивши з пацієнтом)

Д - час прийому (АМЗ може редагувати, погодивши з пацієнтом)

Е - ПІБ пацієнта

Є - номер контактного телефону пацієнта

Ж - повідомлення пацієнта про проблему зі здоров'ям

З - мед. напрямок, по якому необхідна допомога пацієнту

И - якщо допомога необхідна дитині, пацієнт відображає галочкою

І - якщо пацієнт вже здавав аналізи і готовий їх надати для аналізу лікаря

Ї - АМЗ вибирає лікаря МЗ, який надасть допомогу пацієнтові (в результаті лікар бачить дану заявку в своєму ОК Сайту)

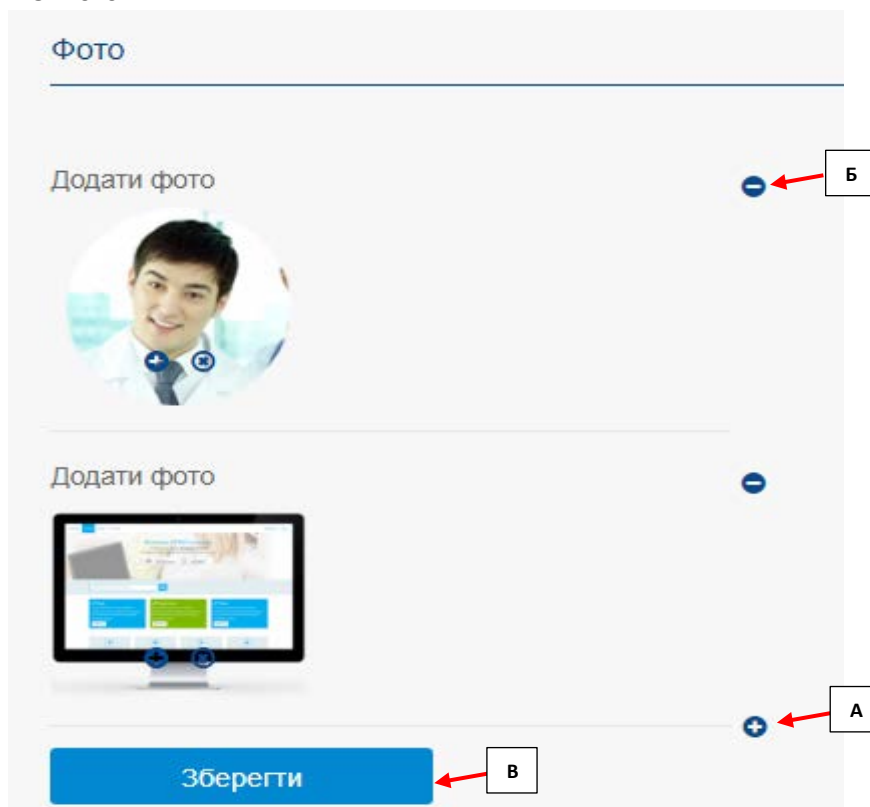
Й - після узгодження всіх питань з пацієнтом і лікарем, АМУ встановлює статус «Прийнято в роботу». Всі встановлені статуси АМЗ бачать в своїх ОК пацієнт і лікар. Так само в міру отримання допомоги пацієнтів в МЗ, АМЗ для організації робочого процесу встановлює статуси «Пацієнт на прийом», «Пацієнт обслужений», «пацієнт не обслужений»

К - АМЗ прописує коментарі по пацієнту, за фактом відвідин пацієнта (для історії)

Л - АМЗ прописує додаткові коментарі по пацієнту для лікаря

М - даною кнопкою АМЗ підтверджує і зберігає внесені ним зміни в заявку пацієнта

2.8 Фото



А - можливість додати або видалити фото МЗ

Б - можливість видалити непотрібне фото МЗ

В - кнопка «Зберегти» підтверджує і зберігає всі записи і відредаговані фотографії МЗ. Після цього фото доступні до перегляду пацієнтами в профайлі МЗ

2.9 Наші лікарі

The screenshot shows a web interface for managing doctors. At the top, there is a search bar labeled 'Введіть фамилію' with a magnifying glass icon. Below it, a list of doctors is shown, including 'Врач 1' (highlighted with 'Г'), 'Крилевич Юлиана Ивановна', and 'Гук Анна Ивановна'. A 'ДОБАВИТИ ЛІКАРЯ' button is at the bottom left. On the right, a detailed profile for 'Врач 1' is visible, showing fields for 'Телефон', 'Категорія', 'Напрямок/спеціалізація', 'Досвід', 'Короткий опис', and 'Заявок'. Action buttons for 'Редагування профіля', 'Зробити акаунт неактивним', 'Скидання пароля', and 'Видалити лікаря' are located at the bottom of the profile. Red arrows labeled with letters A through K point to these specific elements.

А - поле для пошуку лікаря по Прізвищу

Б - перелік лікарів МЗ

В - АМЗ може створити обліковий запис нового лікаря

Г - ПІБ лікаря

Д - контактний номер телефону лікаря МЗ

Е - медична категорія лікаря

Є - мед. напрямок, в яких працює лікар МЗ, а також його спеціалізація

Ж - досвід лікаря в медичній сфері

З - короткий опис діяльності лікаря

И - кількість відпрацьованих заявок лікарем в даному МЗ

І - при необхідності, є можливість відредагувати профіль лікаря (наприклад: додати нові напрямки, змінити телефон)

Ї - якщо лікар забув пароль входу в свій ОК на Сайті, у АМЗ є можливість його обнулити. Після цього лікар зможе внести новий пароль і отримати доступ до ОК

Й - якщо лікар відсутній тривалий час, акаунт лікаря АМЗ може перевести в неактивний статус

К - якщо лікар звільнився, то його акаунт можливо видалити

Профіль лікаря

Профіль лікаря

Які послуги надає, хвороби лікує: Е

блезни зубов, десен, чистка и отбеливание зубов

ПІБ*: А

Врач 1

Стать: Б

чоловіча жіноча

Напрямок/спеціалізація : В


Дитяча стоматологія x Стоматологічна імплантологія x

Стоматологічна кістяна пластика x Стоматологія x

Короткий опис : Є

Применяю в работе только самые передовые технологии, индивидуальный подход к каждому пациенту, больше трех тысяч пациентов получили качественное лечение

Додати фото Ж



Категорія: З

Вища Категорія

Телефон: И

Телефон

Досвід: И

12 год

E-mail*: И

doctor@med24.com

Пароль: І

Пароль

Адреса: і

Харьков

профіль в ФБ: Й

facebook.com

Яким месенджером користуєтесь?: К

Viber

Telegram

WatsUp

Підписатися на новини: Л

М

Зберегти

А - ПІБ нового лікаря МУ

Б - вибрати стать лікаря

В – прописати мед. направлення, в якому працює лікар і його спеціалізацію

Г – вибрати медичну категорію

Д – прописати досвід лікаря

Е – прописати, які медичні послуги надає лікар, лікує хвороби

Є – короткий опис діяльності лікаря, на що хотіли б звернути увагу

Ж – фотографія лікаря

З – контактний номер телефону лікаря

И – адреса електронної пошти лікаря

І – пароль входу в ОК для лікаря

Ї – адреса лікаря

Й – профіль лікаря в Фейсбуці

К – вказати, яким месенджером користується лікар

Л – при погодженні лікаря підписатися на новини МЕДРадник24

М – «Зберегти» підтверджує і зберігає всю внесену інформацію про нового лікаря МЗ

2.10 Відгуки

The screenshot shows a review form titled "Відгук №4824 від 24-02-2018". The form contains the following fields and elements, each labeled with a letter in a box:

- А**: Title of the review.
- Б**: Patient name (Алекс).
- В**: Doctor name (Крилевич Юліана Івановна).
- Г**: Review text (Очень много людей).
- Д**: Rating (5 stars).
- Е**: Review date and time (24-02-2018 23:17).
- Є**: Response text area.
- Ж**: "ВІДПОВІСТИ" (Respond) button.

А – номер відгуку і дата його створення

Б – ПІБ пацієнта, який написав відгук

В – ПІБ лікаря пацієнта

Г – текст відгуку

Д – оцінка, яку поставив пацієнт після відвідування МЗ

Е – дата коментаря під відгуком

Є – у випадку погодження чи не погодження з негативним відгуком пацієнта, АМЗ може прокоментувати відгук і запропонувати рішення

Ж – підтверджує і зберігає коментарі по відгуку пацієнта

2.11 Повідомлення

Повідомлення, які доступні для читання пацієнтами, які розмістили Ваш МЗ в «Вибранні». Це ще один із швидких каналів доставки повідомлень всім пацієнтам, які слідкують за діяльністю Вашого МЗ.

Повідомлення Пацієнтам

Тема А

test message

Опис

B I U

test message desc Б

Статус В

Зберегти Г

А – тема повідомлення

Б – текст повідомлення

В – якщо стоїть галочка, то дане повідомлення доступне для читання пацієнтам, які розмістили Ваш МЗ в «Вибранні»

Г – «Зберегти» підтверджує і зберігає всю внесену і відредаговану інформацію повідомлення МЗ.

2.12 Підключення к API

В розробці